

お店づくり Do It Yourself! で挑戦しませんか?!

●アドバイザー：金子浩二氏
 (株)サラシナ・インターブレン事業部
 [お問い合わせ先 FAX03-3863-6164]

「年末年始商戦に！」


年末年始商戦に入り、装飾が盛んな時期となりました。そこで今回のDIYは、クリスマスツリー型と鏡餅型のディスプレイ棚の作り方を紹介します。

イルミネーションで飾り付ければ、更に注目度アップ！道行く人の心を和ませ、「思わず寄りたくなるお店」となることでしょう。ウインドウや店内カウンターの空きスペースに合わせ、サイズを調整しましょう。

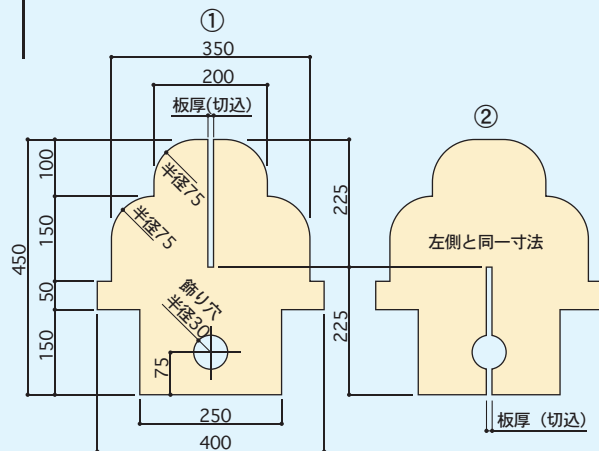


■材料は前回(平成26年7月号16面)で紹介したプラダンで作ります。プラダン材料費は各1000円以内。イルミネーションはLEDの乾電池式を使用。入手先はホームセンター・家電・ネットショップなど。1500円前後

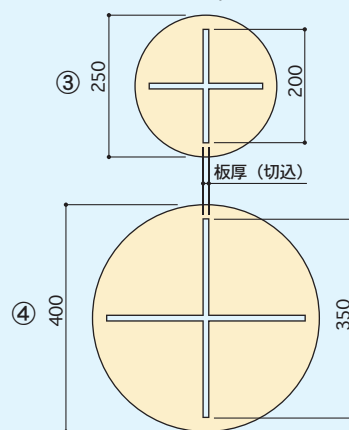
■組立方(クリスマスツリー型同様)



▼鏡餅型ディスプレイ棚
 (単位：mm)



▼兼用部品(丸天板)



▼クリスマスツリー型ディスプレイ棚
 (単位：mm)

